

Styrets årsberetning 2018

Sjømannskirken - Norsk kirke i utlandet

VIRKSOMHETENS ART

Sjømannskirken - Norsk kirke i utlandet - er en frivillig organisasjon som er et kirkelig, kulturelt og sosialt møtested for nordmenn i utlandet. Sjømannskirken har spesialkompetanse på kriseberedskap og finnes på alle kontinenter.

Virksomheten har i 2018 bestått av 28 sjømannskirker, en nettkirke, Familieveiviseren – et tilbud til norske familier i Spania, 10 sjømannsprester - offshore, samt fem sjømannsprester for studenter og fire ambulerende sjømannsprester, som oppsøker norske miljøer rundt om i verden hvor det ikke er sjømannskirke. Organisasjonen har også et arbeid i Norge. Regnskapet omfatter all virksomhet i Norge, samt organisasjonens virksomhet i utlandet.

FORTSATT DRIFT

Årsoppgjøret er avlagt under forutsetning om fortsatt drift. Til grunn for dette ligger en samlet vurdering av virksomheten og organisasjonens langsiktige strategi sammen med dens økonomiske stilling.

ARBEIDSMILJØ OG PERSONALE

Etter styrets oppfatning er det totale arbeidsmiljøet i organisasjonen godt. Iverksatte tiltak for arbeid med dette er blant annet medarbeidersamlinger i alle regioner årlig. I 2018 ble det gjennomført et lederutviklingsprogram for alle ansatte med lederansvar i organisasjonen. Et nytt verktøy for gjennomføring av medarbeidersamtalen ble innført, og det ble gjennomført en arbeidsmiljøundersøkelse.

Organisasjonens arbeidsmiljøutvalg jobber godt og konstruktivt. Samarbeidet med de ansattes organisasjoner er bra, og bidrar positivt til vår virksomhet.

I 2018 har det totale sykefraværet vært på 1,8 % og det er ikke rapportert om alvorlige arbeidsuhell eller ulykker som har resultert i personskader eller materielle skader.

Styret har ikke fått kjennskap til at det har funnet sted diskriminering på bakgrunn av rase, kjønn etc.

MILJØRAPPORTERING

Virksomheten er av en slik karakter at den ikke påvirker det ytre miljø på en vesentlig negativ måte utover det som kommer av ordinær drift. Målsettingen om miljøvennlig drift følges opp.

RAPPORTERING OM LIKESTILLING

Organisasjonen følger Likestillingsloven for hele virksomheten. Pr. 31.12.18 hadde virksomheten følgende sammensetning:

| Arbeidssted | Kvinner | Menn | Samlet |
|---|---------|------|--------|
| Styret | 3 | 6 | 9 |
| ----- | | | |
| Ledelse | 2 | 3 | 5 |
| Øvrig administrasjon og operativt arbeid i Norge m.m. | 21 | 13 | 34 |
| Utearbeidet | 61 | 50 | 111 |
| Ektefelleansatte utestasjonert | 14 | 13 | 27 |
| Sum Ansatte | 98 | 79 | 177 |
| %-vis | 55 % | 45 % | 100% |

FREMTIDIG UTVIKLING

Organisasjonen arbeider i alle verdensdeler. Nordmenn bosatt i utlandet har utfordringer på sosialt, språklig, etnisk og kulturelt plan. Våre oppgaver i utlandet blir derfor mange og mangfoldige. For 2019 vil den strategi som er lagt for virksomheten fortsatt være rettesnor for satsinger og prioriteringer.

RESULTAT, FINANSIERING OG LIKVIDITET

Omsetning, Resultat

Resultatet for Sjømannskirken - Norsk kirke i utlandet viser for morselskapet et positivt årsresultat på kr. 2 648 963 kroner. For konsernet viser årsresultatet et positivt resultat på 10 805 992 kroner.

Kortsiktig gjeld

Morselskapets balanse viser en bevegelse i kortsiktig gjeld. Endringen i året er en reduksjon på 1 205 021 kroner. For konsernet ser vi en reduksjon i kortsiktig gjeld på 2 190 159 kroner.

Langsiktig gjeld

Morselskapet har ikke langsiktig gjeld pr. 31.12.18, men det er bokført pensjonsforpliktelser på til sammen kr. 12,1 mill kr. For konsernet viser langsiktig gjeld 45,6 mill kroner inkl. pensjonsforpliktelsene. Av dette er det pantsikret gjeld på 33,4 mill kroner.

Finansiell risiko

Organisasjonen er ikke eksponert for finansiell risiko av betydning.

Organisasjonen er ikke utsatt for kreditt risiko, men er eksponert for valutarisiko, spesielt for US-dollar og Euro, i forhold til vår virksomhet i utlandet og tilhørende overføringer fra Norge.

Totalkapitalen

Totalkapitalen for morselskapet er redusert med ca 0,25 millioner kroner siden 31.12.17. Arbeidskapitalen for morselskapet (omløpsmidler – kortsiktig gjeld) er redusert med ca. 21,3 mill kroner i 2018, men dette skyldes at 20 mill kr. er plassert langsiktig og således flyttet fra omløpsmidler til anleggsmidler.

Kontantstrøm

Samlet kontantstrøm i perioden fra operasjonelle aktiviteter i morselskapet viser et negativt likviditetstilfang på -1,43 mill kroner. Endring i pensjonsforpliktelser på 1,7 mill er inntektsført. Det er bokført lån/stasjonsinnskudd til kirkene med en netto reduksjon på 0,1 mill.. For konsernet ser vi en positiv kontantstrøm som følge av operasjonelle aktiviteter på 11,5 mill. kroner. Vi ser her også den samme endringen i pensjonsforpliktelsene. Det er kjøpt og solgt varige driftsmidler med en netto avgang på 8 mill kroner. Kirkene har nedbetalt eksternt gjeld med 3,6 mill kroner og det er ikke opptatt eksternt gjeld.

Disponering av resultatet

Resultatet for morselskapet for 2018 er positivt med 2 648 963 kroner. Dette tilføres egenkapitalen. For konsernet er resultatet et overskudd på 10 805 992 kroner.

Styret mener det fremlagte regnskap danner grunnlag for satsing videre langs de linjer som er lagt for virksomheten.

Fellesforvaltningen av legat til fordel for Sjømannskirken - Norsk kirke i utlandet

Sjømannskirken - Norsk kirke i utlandet er tilgodesett i Fellesforvaltningen av legat til fordel for Sjømannskirkens - Norsk kirke i utlandet (Fellesforvaltningen). Legatets regnskap inngår ikke i organisasjonens regnskap. I 2018 var samlet resultat for legatet et bokført overskudd før tildelinger på kr 626 228. Det er i 2018 utbetalt kr. 24 000 til vedtektsbestemte formål. Kostnader er påløpt med kr. 5 360-. Samlet viser da legatet et bokført overskudd på kr. 602 228,-. Det skal anmerkes at store deler av kapitalen nå er plassert i papirer som ikke gir regnskapsmessig effekt før ved salg.

For mer informasjon om Sjømannskirkens drift, målsettinger og måloppnåelse vises til virksomhetens Årsrapport for 2018 som finnes på www.sjomannskirken.no.

Bergen 20. mai 2019

Jørn Henning Thers
Styrets leder

Helge Aarseth

Pål Kristian R. Balstad

Jens-Petter Johnsen

Elisabeth Yrwing Guthus

Thorbjørn K. Laundal

Margareth Glad

Linn Grøtberg

Karl Johnny Hersvik

Olf Steen
generalsekretær

Sjømannskirken - Norsk kirke i utlandet

RESULTATREGNSKAP

(Beløp i NOK 1000)

| Morselskap | | | Konsern | | |
|----------------|----------------|--|---------|----------------|----------------|
| 2018 | 2017 | | Note | 2018 | 2017 |
| 2 | 15 | Salgsinntekter | 9 | 21 351 | 21 835 |
| 172 235 | 175 515 | Andre driftsinntekter | 9 | 222 669 | 221 454 |
| 172 237 | 175 530 | Sum driftsinntekter | | 244 020 | 243 290 |
| 26 793 | 20 113 | Stasjonskostnader | | 3 537 | 2 496 |
| 920 | 825 | Kommunikasjonskostnader | | 920 | 826 |
| 21 857 | 24 281 | Aktivitetskostnader | | 46 062 | 42 910 |
| 104 734 | 102 399 | Lønns- og personalkostnader | 10 | 122 083 | 118 011 |
| 2 285 | 1 915 | Eiendomskostnader | | 28 481 | 24 785 |
| 4 667 | 5 966 | Kontor og adm. kostnader | | 13 803 | 14 543 |
| 8 299 | 7 718 | Reise- og møtekostnader | | 14 291 | 13 556 |
| 215 | 254 | Avskrivninger | 1 | 5 064 | 5 451 |
| 0 | 0 | Nedskrivninger | 1 | 0 | 0 |
| 169 770 | 163 471 | Sum driftskostnad | | 234 242 | 222 577 |
| 2 467 | 12 059 | Driftsresultat | | 9 779 | 20 713 |
| 448 | 534 | Finans- og renteinntekter | 11 | 3 278 | 1 014 |
| 267 | 347 | Annen finanskostnad | 11 | 2 251 | 1 556 |
| 2 649 | 12 246 | Ordinært resultat før skattekostnad | | 10 806 | 20 171 |
| 0 | 0 | Skattekostnad på ordinært resultat | | 0 | 0 |
| 2 649 | 12 247 | Ordinært resultat | | 10 806 | 20 171 |
| 2 649 | 12 247 | Årsresultat | | 10 806 | 20 171 |

Sjømannskirken - Norsk kirke i utlandet

BALANSE PR. 31.12.

(Beløp i NOK 1000)

| Morselskap | | | | Konsern | |
|----------------|----------------|--|------|----------------|----------------|
| 2018 | 2017 | EIENDELER | Note | 2018 | 2017 |
| 2 538 | 2 538 | Tomter, bygninger og annen fast eiendom | 1 | 234 679 | 230 645 |
| 272 | 368 | Driftsløsøre, inventar, verktøy, kontormaskiner o.l. | 1 | 8 179 | 7 035 |
| 2 810 | 2 906 | Sum varige driftsmidler | | 242 859 | 237 680 |
| 49 138 | 46 568 | Stasjonsinnskudd | 5 | | |
| 19 851 | 63 | Investeringer i aksjer og andeler | 2 | 20 701 | 63 |
| | | Andre fordringer | | 3 500 | 1 154 |
| 68 989 | 46 631 | Sum finansielle anleggsmidler | | 24 201 | 1 218 |
| 71 799 | 49 537 | SUM ANLEGGSMIDLER | | 267 059 | 238 897 |
| 266 | 270 | Varer | 3 | 776 | 853 |
| 3 089 | 1 446 | Kundefordringer | 4 | 4 412 | 2 509 |
| 3 041 | 3 279 | Andre fordringer | 5 | 3 586 | -98 |
| 6 130 | 4 724 | Sum fordringer | | 7 998 | 2 412 |
| 43 657 | 67 566 | Bankinnskudd, kontanter o.l. | 6 | 96 679 | 119 873 |
| 50 052 | 72 560 | SUM OMLØPSMIDLER | | 105 453 | 123 138 |
| 121 851 | 122 097 | SUM EIENDELER | | 372 512 | 362 035 |


Sjømannskirken - Norsk kirke i utlandet

BALANSE PR. 31.12.

(Beløp i NOK 1000)

| Morselskap | | | Konsern | | |
|----------------|----------------|--|---------|----------------|----------------|
| 2018 | 2017 | EGENKAPITAL OG GJELD | Note | 2018 | 2017 |
| 0 | 0 | Eiendomsfond | | | |
| 94 262 | 91 613 | Annen egenkapital | 7 | 310 647 | 293 599 |
| 94 262 | 91 613 | Sum opptjent egenkapital | | 310 647 | 293 599 |
| 94 262 | 91 613 | SUM EGENKAPITAL | | 310 647 | 293 599 |
| 12 138 | 13 827 | Pensjonsforpliktelser | 8 | 12 138 | 13 827 |
| 12 138 | 13 827 | Sum avsetninger for forpliktelser | | 12 138 | 13 827 |
| 0 | 0 | Gjeld til kredittinstitusjoner | 4 | 33 423 | 36 114 |
| 0 | 0 | Sum annen langsiktig gjeld | | 33 423 | 36 114 |
| 12 138 | 13 827 | Sum Langsiktig gjeld | | 45 561 | 49 942 |
| 3 027 | 3 388 | Leverandørgjeld | | 3 935 | 4 070 |
| 7 385 | 7 327 | Feriepenger | | 7 453 | 7 377 |
| 5 013 | 4 302 | Skyldige offentlige avgifter | | 4 660 | 5 056 |
| 27 | 1 639 | Annen kortsiktig gjeld | | 257 | 1 991 |
| 15 451 | 16 657 | Sum kortsiktig gjeld | | 16 304 | 18 495 |
| 27 589 | 30 485 | SUM GJELD | | 61 865 | 68 436 |
| 121 851 | 122 097 | SUM EGENKAPITAL OG GJELD | | 372 512 | 362 035 |

Bergen, 20.05.2019




Jørn Henning Theis
Styrets leder




Helge Aarseth
Styremedlem




Thorbjørn K. Laundal
Styremedlem



Margareth Glad
Styremedlem



Karl Johnny Hersvik
Styremedlem




Linn Grøtberg
Styrets nestleder



Ørnulf Steen
generalsekretær



Elisabeth Yrwing Guthus
Styremedlem



Jens-Petter Johnsen
Styremedlem



Pål Kristian R. Balsstad
Styremedlem

Regnskapsprinsipper

Årsregnskapet er satt opp i samsvar med regnskapsloven og god regnskapskikk.

Prinsipper for konsernregnskap

Vi har konsolidert all vår aktivitet utført av Sjømannskirken og dens ansatte ved kirkene rundt om i verden.

| | | | | | |
|------------------------------|-------------------|------------|-------------------------------------|------------------------------|-------------------------|
| Aberdeen | Dubai | Kypros | New Orleans (drift lagt ned i 2016) | Reisetjenesten i Sørøst Asia | Sydney |
| Albir- Villayoiosa | Costa del Sol | København | New York | Reisetjenesten Øst Asia | Stockholm (drift) |
| Amb prestedtjeneste i Afrika | Familieveiviseren | Lanzarote | Offshore/Nordsjøen | Rio | Studprest Europa Øst |
| Alanya | Filippinene | London | Okpo | Rotterdam | Studprest Europa / UK |
| Ambulerende Sør-amerika | Gran Canaria | Mallorca | Sveits | San Francisco | Studprest USA/Canada |
| Berlin | Hamburg | Miami | Paris | Los Angeles/San Pedro | Studentprest Europa Sør |
| Belgia | Houston | Nettkirken | Pattaya | Singapore | Tenerife |
| | | | | | Torreveija |

All aktivitet gjennom kirkene's regnskaper er vurdert til snittkurs gjennom året. Forutsetningene for resultatregnskapet er at alle overføringer fra hovedkassen til stasjonene er eliminert ved stasjonene.

Betegnelsen "Morselskapet" og "Mor" er i regnskapet regnet for aktiviteten som har utgangspunktet i Norge, mens "Konsern" er en sammenstilling av all aktivitet globalt, korrigert for poster som er bokført både ved kirkene og i Norge.

Salgsinntekter og andre driftsinntekter

For Sjømannskirkens vedkommende er salgsinntekter knyttet til salg av varer ved kirkene, utleievirksomhet og kursvirksomhet i Norge. Inntektene bokføres når de er opptjent. Gaver inntektsføres når de er mottatt og lotteri inntektsføres når lodd er solgt. Tilskudd inntektsføres når det er opptjent iht tilskuddsbrev for aktuell periode.

Klassifisering av balanseposter

Eiendeler bestemt til varig eie eller bruk klassifiseres som anleggsmidler. Eiendeler som er tilknyttet varekretslopet klassifiseres som omløpsmidler. Fordringer for øvrig klassifiseres som omløpsmidler hvis de skal tilbakebetales innen ett år. For gjeld legges analoge kriterier til grunn. Første års avdrag på langsiktige fordringer og langsiktig gjeld klassifiseres likevel ikke som omløpsmiddel og kortsiktig gjeld.

Anskaffelseskost

Anskaffelseskost for eiendeler omfatter kjøpesummen for eiendelen, med fradrag for bonuser, rabatter og lignende, og med tillegg for kjøpsutgifter (frakt, toll, offentlige avgifter som ikke refunderes og eventuelle andre direkte kjøpsutgifter). Ved kjøp i utenlandsk valuta balanseføres eiendelen til kursen på transaksjonstidspunktet..

For varige driftsmidler og immaterielle eiendeler omfatter anskaffelseskost også direkte utgifter for å klargjøre eiendelen for bruk, for eksempel utgifter til testing av eiendelen.

Varige driftsmidler

Tomter avskrives ikke. Bygg avskrives/nedskrives til en forventet restverdi og ikke lavere enn faktisk verdi. Vedlikehold av driftsmidler kostnadsføres løpende under driftskostnader.

Aksjer og fondsandeler

Kostmetoden brukes som prinsipp for investeringer i andre aksjer. Utdelinger regnskapsføres i utgangspunktet som finansinntekt, når utdelingen er vedtatt. Fondsandeler regnskapsføres med markedsverdi pr. 31.12. Kalkulert gevinst og tap bokføres som finansposter.

Omløpsmidler

Omløpsmidler er vurdert til laveste av anskaffelseskost og virkelig verdi.

Varer er en svært begrenset mengde profilvarer når det gjelder morselskapet og dagligvarer for videresalg når det gjelder stasjonene. Alt vurderes til det laveste av anskaffelseskost (etter FIFO-prinsippet) og virkelig verdi.

Gjeld

Gjeld balanseføres til virkelig verdi.

Pensjoner

Selskapet har sine pensjonsforpliktelser knyttet til tariffavtalen. Pensjonsordningene er finansiert gjennom innbetalinger til forsikringsselskap (Statens Pensjonskasse), med delvis unntak av AFP-ordningen.

Ytelsesplaner

En ytelsesplan er en pensjonsordning som ikke er en innskuddsplan. Typisk er en ytelsesplan en pensjonsordning som definerer en pensjonsutbetaling som en ansatt vil motta ved pensjonering. Pensjonsutbetalingen er normalt avhengig av flere faktorer, som alder, antall år i selskapet og lønn. Den balanseførte forpliktelsen knyttet til ytelsesplaner er nåverdien av de definerte ytelsene på balansedagen minus virkelig verdi av pensjonsmidlene (innbetalte beløp til forsikringsselskap), justert for ikke resultatførte estimatavvik og ikke resultatførte kostnader knyttet til tidligere perioders pensjonsopptjening. Pensjonsforpliktelsen beregnes årlig av en uavhengig aktuar ved bruk av en lineær oppptjeningsmetode.

Pensjonsordningen i KLP balanseføres etter NRS 6.

Pensjonsordningene i KLP og Statens pensjonskasse tilfredsstiller kravet til Obligatorisk tjenstepensjon (OTP)

Kontantstrømpstilling

Kontantstrømpstillingen utarbeides etter den indirekte metoden. Kontanter og kontantekvivalenter omfatter kontanter, bankinnskudd og andre kortsiktige likvide plasseringer, som umiddelbart og med uvesentlig kursrisiko kan konverteres til kjente kontantbeløp og med gjenværende løpetid mindre enn tre måneder fra anskaffelsesdato.

Valuta

All drift for de ulike stasjonene er konsolidert med valutakurs lik snittkurs i driftsåret. Alle balanseposter er vurdert til kurs pr. 31.12

Fritak for skatt

Sjømannskirken driver ikke næringsvirksomhet og er således fritatt overskuddsbeskatning som frivillig organisasjon.

Note 1 Varige driftsmidler

Morselskapet

(Alle beløp i 1000)

| Varige driftsmidler 2018 | Tomter/ bygninger o.l. | Inventar | IT-anlegg | Sum |
|------------------------------------|---------------------------|-----------|------------|--------------|
| Anskaffelseskost pr 01.01.2018 | 2 538 | 1 126 | 3 814 | 7 478 |
| Tilgang kjøpte driftsmidler | | 69 | 49 | 118 |
| Avgang solgte driftsmidler | | | | - |
| Anskaffelseskost 31.12.18 | 2 538 | 1 195 | 3 863 | 7 596 |
| Årets avskrivninger 2018 | - | 35 | 180 | 215 |
| Akkumulerte avskrivninger 31.12.18 | - | 1 116 | 3 670 | 4 786 |
| Bokført verdi pr. 31.12.18 | 2 538 | 79 | 193 | 2 810 |

Organisasjonen benytter lineære avskrivninger for alle varige driftsmidler.

Økonomiske levetiden for driftsmidlene er beregnet til:

3 - 5 år

3-5 år

Spesifikasjon over morselskapets eiendommer pr. 31.12.2018

(Alle beløp i 1000)

| | Bokført verdi |
|-------------------------|---------------|
| Strandgaten 198, Bergen | 2 538 |
| Sum: | 2 538 |

Konsern

(Alle beløp i 1000)

| Varige driftsmidler | Tomter/ bygninger o.l. | Maskiner etc. | Sum varige driftsmidl. |
|--------------------------------------|---------------------------|---------------|---------------------------|
| Anskaffelseskost pr 01.01.2018 | 209 815 | 13 857 | 223 672 |
| Tilgang i driftsåret | 15 324 | 5 675 | 20 999 |
| Avgang i driftsåret | 12 305 | 551 | 12 856 |
| Anskaffelseskost 31.12.18 | 212 834 | 18 981 | 231 815 |
| Årets avskrivninger | 1 371 | 3 693 | 5 064 |
| Akkumulerte avskrivninger 31.12.18 | 14 764 | 10 472 | 25 236 |
| Årets nedskrivning | - | - | - |
| Akkumulerte nedskrivninger 31.12.18 | 9 996 | | 9 996 |
| Årets valutajustering | -2 386 | 373 | -2 013 |
| Akkumulert valutajustering pr. 31.12 | -46 605 | 330 | -46 275 |
| Bokført verdi pr. 31.12.18 | 234 679 | 8 179 | 242 859 |

Økonomiske levetiden for driftsmidlene er beregnet til: 20-50 år

3 - 5 år

Utenfor Norge benytter organisasjonen lineære avskrivninger for alle varige driftsmidler.

Eiendommen i New Orleans ble solgt i 2018. Samlet ble det bokført et tap når kirkens regnskap ble avsluttet.

Midlene fra salget ble gitt som gave til Sjømannskirken i Miami

Note 2 Verdipapirer

(hele kroner)

| | Morselskap | Konsernet |
|-------------------------------|--------------------------|-------------------|
| Aksjer: | Balanseført verdi | |
| Sum | 26 166 | 26 166 |
| Ihendeverobligasjoner: | Balanseført verdi | |
| Sum | 34 000 | 884 436 |
| Fondsplasseringer: | Balanseført verdi | |
| Holbergfondene | 9 790 342 | 9 790 342 |
| Fovaltningshuset | 10 000 027 | 10 000 027 |
| Sum | 19 790 369 | 19 790 369 |
| Totalsum | 19 850 535 | 20 700 971 |

Virkelig verdi for verdipapirene er høyere enn balanseført verdi

Note 3 Varer

(Alle beløp i 1000)

| Morselskapet | | | Konsernet | |
|--------------|------------|---|------------|------------|
| 2018 | 2017 | | 2018 | 2017 |
| 266 | 270 | Varebeholdning vurdert til anskaffelseskost | 776 | 853 |
| 266 | 270 | Sum | 776 | 853 |

Note 4 Fordringer og gjeld

(Alle beløp i 1000)

| Morselskapet | | | Konsernet | |
|--------------|--------------|-----------------------------------|--------------|--------------|
| 2018 | 2017 | Fordringer | 2018 | 2017 |
| 3 089 | 1 446 | Kundefordringer til pålydende | 4 412 | 2 509 |
| 3 089 | 1 446 | Kundefordringer i balansen | 4 412 | 2 509 |

Organisasjonen har ingen avsetninger til tap på kundefordringer

| | | Langsiktig gjeld | | |
|----------|----------|--------------------------------|---------------|---------------|
| 2018 | 2017 | | 2018 | 2017 |
| 0 | 0 | Gjeld til kredittinstitusjoner | 33 423 | 36 114 |
| 0 | 0 | Sum | 33 423 | 36 114 |

Lån er tatt opp med en avdragstid fra 15 til 20 år

| 2018 | 2017 | | 2018 | 2017 |
|----------|----------|---|----------------|----------------|
| 0 | 0 | Gjeld sikret ved pant | 33 423 | 36 114 |
| | | Balanseført verdi av pantsatte eiendeler | | |
| 0 | 0 | Varige driftsmidler | 132 389 | 114 859 |
| 0 | 0 | Sum | 132 389 | 114 859 |

| | | Eiendelene er i tillegg stillet som sikkerhet for | | |
|--------------|--------------|---|--------------|--------------|
| 2018 | 2017 | | 2018 | 2017 |
| 3 750 | 3 750 | Lotterigaranti | 3 750 | 3 750 |
| 3 750 | 3 750 | Sum | 3 750 | 3 750 |

Hovedkontoret har i tillegg garantert for 3,6 mill USD i forbindelse med byggingen av kirken i Miami. Lånet pr.31.12.2018 er på 1,38 mill USD.

| | | Kortsiktig gjeld | | |
|---------------|---------------|-------------------------------|---------------|---------------|
| 2018 | 2017 | | 2018 | 2017 |
| 3027 | 3388 | Leverandørgjeld | 3 935 | 4 070 |
| 7385 | 7327 | Feriepenger | 7 453 | 7 377 |
| 5 013 | 4 302 | Offentlige avgifter | 4 660 | 5 056 |
| 27 | 1 639 | Andre konsernselskapers gjeld | 257 | 1 991 |
| 15 452 | 16 657 | Sum | 16 304 | 18 495 |

Note 5 Stasjonsinnskudd**Morselskapet**

(Alle beløp i 1000)

| | Stasjonsinnskudd til foretak-samme konsern | |
|------------------------------|--|---------------|
| | 2018 | 2017 |
| Foretak i samme konsern m.v. | 49 138 | 46 568 |
| Sum | 49 138 | 46 568 |

Det ble i 2011 foretatt en nedskrivning av utlån til kirkene i Spania på 9,996 mill kroner som følge av svekket eiendomsmarked i Spania.

Note 6 Bundne bankinnskudd, trekkrettigheter

(Alle beløp i 1000)

| Morselskapet | | Bundne bankinnskudd | Konsernet | |
|--------------|-------|---------------------|-----------|-------|
| 2018 | 2017 | | 2018 | 2017 |
| 3 007 | 2 346 | Skattetrekksmidler | 2 346 | 2 346 |

Note 7 Egenkapital

(Alle beløp i 1000)

| Morselskapet | Sum |
|---|---------------|
| Årets endring i egenkapital | |
| Egenkapital 01.01. | 91 613 |
| Effekt av prinsippendring vedr. pensjon | |
| Justert egenkapital 01.01 | 91 613 |
| Årets resultat | 2 649 |
| Egenkapital 31.12. | 94 262 |

Konsernet

| Årets endring i egenkapital | Egenkapital | |
|-----------------------------|----------------|----------------|
| | 2018 | 2017 |
| Egenkapital 01.01. | 293 599 | 270 112 |
| Årets resultat | 10 806 | 20 171 |
| Omregningsdifferanser | 6 242 | 3 315 |
| Egenkapital 31.12. | 310 647 | 293 599 |

Note 8 Pensjoner

(Alle beløp i 1000)

Selskapet har pensjonsordninger som omfatter 258 personer med rettigheter i KLP, hvorav 25 av dem er alderspensjonister (26 i 2016). I Statens Pensjonskasse er det i gjennomsnitt omlag 200 personer i ordningen (200 i 2016). Ordningene gir rett til definerte fremtidige ytelser. Disse er i hovedsak avhengig av antall opptjeningsår, lønnsnivå ved oppnådd pensjonsalder og størrelsen på ytelsene fra folketrygden. Forpliktelsene er hovedsaklig dekket gjennom Statens Pensjonskasse (SPK).

SPK

Pensjonsordningen i SPK, som er en ytelsesbasert pensjonsordning, kvalifiserer ikke for balanseføring i regnskapet etter NRS 6 (Norsk RegnskapsStandard nr 6). Grunnen til at pensjonsordningen i SPK ikke kan balanseføres er at den ikke er skilt ut i en egen forvaltningsenhet hos SPK.

KLP

Pensjonsordningen i KLP balanseføres etter NRS 6. Estimatavvik større enn 10 % av høyeste verdi av brutto pensjonsmidler og pensjonsforpliktelse ved regnskapsperiodens begynnelse, resultatføres ved periodisering over gjennomsnittlig gjenværende opptjeningsstid.

Pensjonsordningene i KLP og Statens pensjonskasse tilfredsstiller kravet til Obligatorisk tjenstepensjon (OTP)

Netto pensjonsforpliktelse i morselskapet og konsern

| | 2018 | 2017 |
|--|---------------|---------------|
| | Sikret i KLP | Sikret i KLP |
| Påløpte pensjonsforpliktelser 31.12. | 49 572 | 49 822 |
| Beregnet brutto pensjonsforpliktelse 31.12. | 49 572 | 49 822 |
| Pensjonsmidler (til markedsverdi) 31.12. | 43 791 | 42 486 |
| Ikke resultatførte estimatendringer | 5 541 | 5 456 |
| planendringer | 0 | 0 |
| Arbeidsgiveravgift | 815 | 1 034 |
| Netto pensjonsforpliktelse | 12 138 | 13 827 |

| Økonomiske forutsetninger | 2018 | 2017 |
|--|--------|--------|
| Diskonteringsrente | 2,6 % | 2,4 % |
| Forventet lønnsregulering | 2,8 % | 2,5 % |
| Forventet G-regulering | 2,50 % | 2,25 % |
| Forventet vekst i løpende pensjoner | 1,75 % | 1,50 % |
| Forventet avkastning på pensjonsmidler | 4,30 % | 4,10 % |

De aktuariemessige forutsetningene er basert på vanlige benyttede forutsetninger innen forsikring (tabell K 2013) når det gjelder demografiske faktorer. Overgangen til aktuariemessig bruk av tabell K 2013 er gjort på grunn av at levealderen i befolkningen øker. Prinsipp for bokføring av estimatavvik er endret fra å resultatføre alt, til å kun resultatføre endringer ut over 10 % av høyeste av brutto pensjonsmidler og pensjonsforpliktelse ved begynnelsen av året, som resultatføres ved amortisering over gjennomsnittlig opptjeningstid.

Pensjonskostnader

| Morselskapet | | | Konsernet | |
|--------------|------------|--|------------|------------|
| 2018 | 2017 | | 2018 | 2017 |
| 0 | 0 | Årets pensjonsopptjening | 0 | 0 |
| 1 178 463 | 1 299 455 | Rentekostnad av pensjonsforpliktelse | 1 178 463 | 1 299 455 |
| -1 735 120 | -1 499 001 | Avkastning av pensjonsmidler | -1 735 120 | -1 499 001 |
| -36 478 | 0 | Amortisering av estimatavvik tap/(gevinst) | -36 478 | 0 |
| 0 | 0 | Resultatførte planendringer | 0 | 0 |
| 215 535 | 195 941 | Administrasjonskostnader | 215 535 | 195 941 |
| -377 600 | -3 605 | Netto pensjonskostnad før AGA | -377 600 | -3 605 |
| -48 098 | -508 | Arbeidsgiveravgift periodisert | -48 098 | -508 |
| -425 698 | -4 113 | Resultatført pensjonskostnad (etter AGA) | -425 698 | -4 113 |
| -425 698 | -4 113 | Resultatført pensjonskostnad (etter AGA) og ex. admkost. | -425 698 | -4 113 |
| -1 263 904 | -2 410 939 | Innbetalt beløp til premie i perioden inkl. AGA | -1 263 904 | -2 410 939 |
| 1 874 376 | 1 107 716 | Utbetalinger over drift | 1 874 376 | 1 107 716 |
| 184 774 | -1 307 336 | Endring balansen (etter AGA) for DNB Liv/KLP | 184 774 | -1 307 336 |
| 8 043 496 | 8 817 646 | Innbetalt premie til pensjonsordningene i SPK | 8 043 496 | 8 817 646 |
| 8 228 270 | 7 510 310 | Totale pensjonskostnader | 8 228 270 | 7 510 310 |
| -1 669 105 | -1 439 646 | Ansattes andel | -1 669 105 | -1 439 646 |
| | | Premieavsetning tidligere år | 0 | 0 |
| 70 531 | 65 544 | Andre administrasjonskostnader | 70 531 | 65 544 |
| 6 629 696 | 6 136 208 | Sum pensjonskostnader | 6 629 696 | 6 136 208 |

Note 9 Driftsinntekter

(Alle beløp i 1000)

| Morselskapet | | | Konsernet | |
|----------------|----------------|-------------------------------|----------------|----------------|
| 2018 | 2017 | | 2018 | 2017 |
| 25 839 | 24 322 | Gaver og inntekter næringsliv | 40 047 | 34 483 |
| 27 214 | 29 682 | Gaver og inntekter privat | 37 663 | 38 056 |
| 1 397 | 217 | Testamentariske gaver | 1 397 | 217 |
| 94 250 | 92 250 | Statstilskudd | 94 250 | 92 250 |
| 7 462 | 9 867 | Blad | 8 211 | 10 441 |
| 2 | 15 | Salgsinntekter varer/Basar | 21 351 | 21 835 |
| 6 314 | 9 029 | Lotteri | 6 432 | 9 238 |
| 3 149 | 2 475 | Konsulentinntekter og kurs | 3 149 | 2 475 |
| | | Leieinntekter | 6 137 | 6 166 |
| 6 610 | 7 672 | Andre inntekter | 25 383 | 28 129 |
| 172 237 | 175 530 | Sum driftsinntekter | 244 020 | 243 290 |

Note 10 Lønnskostnader, antall ansatte, godtgjørelser, lån til ansatte mm.

(Alle beløp i 1000)

| Morselskapet | | | Konsernet | |
|----------------|----------------|--------------------|----------------|----------------|
| 2018 | 2017 | Lønnskostnader | 2018 | 2017 |
| 77 523 | 76 097 | Lønninger | 104 868 | 101 584 |
| 4 685 | 4 266 | Arbeidsgiveravgift | 7 854 | 7 115 |
| 6 630 | 6 136 | Pensjonskostnader | 6 630 | 6 136 |
| 15 896 | 15 900 | Andre ytelser | 2 732 | 3 176 |
| 104 734 | 102 399 | Sum | 122 084 | 118 011 |

| | | | | |
|-----|-----|--|-----|-----|
| 177 | 165 | Sysselsatte årsverk i regnskapsåret har vært | 220 | 224 |
|-----|-----|--|-----|-----|

Ytelser til ledende personer**Daglig leder****Styret**

Lønn m.m.

1 264

0

Ansatte har ikke lån i selskapet. Det er ikke gitt lån/sikkerhetsstillelse til daglig leder, styreformann eller andre nærstående parter. Det er ingen enkelt lån/sikkerhetsstillelser som utgjør mer enn 5 % av selskapets egenkapital.

Kostnadsført godtgjørelse til revisor

(Alle beløp i 1000)

| Morselskapet | | | Konsernet | |
|--------------|------------|---|------------|------------|
| 2018 | 2017 | | 2018 | 2017 |
| 261 | 204 | Lovpålagt revisjon (inkl. teknisk bistand med årsoppgj) | 900 | 410 |
| - | - | Annen bistand | 0 | 0 |
| 261 | 204 | Godtgjørelser til revisor | 900 | 410 |

Note 11 Spesifikasjon av finansinntekter og finanskostnader

(Alle beløp i 1000)

| Morselskapet | | | Konsernet | |
|--------------|------------|-----------------------------|--------------|--------------|
| 2018 | 2017 | Finansinntekter | 2018 | 2017 |
| 6 | 6 | Legatrenter | 6 | 6 |
| 83 | 0 | Salgsgevinst eiendom | 2 865 | 0 |
| 570 | 526 | Renteinntekter plasseringer | 931 | 1 008 |
| 659 | 532 | Sum finansinntekter | 3 802 | 1 014 |

| Morselskapet | | | Konsernet | |
|--------------|------------|----------------------------|--------------|--------------|
| 2018 | 2017 | Finanskostnader | 2018 | 2017 |
| 295 | 334 | Bankkostnader | 933 | 1 037 |
| -31 | 5 | Agjo/Disagio | 1 318 | 519 |
| 4 | 8 | Andre finanskostnader | | |
| 267 | 347 | Sum finanskostnader | 2 251 | 1 556 |

Note 12 Spesifikasjon av innsamlingsaktiviteter

(Alle beløp i 1000)

Morselskapet

| | 2018 | 2017 |
|--|----------------------|----------------------|
| Oppsett etter innsamlingskontrollens standard | | |
| Innsamlede midler, gaver, mv fra årsregnskapet | 57 390 | 60 120 |
| Inntekter fra aktiviteter som ikke er innsamlinger, men bokført under innsamlede midler... | 0 | 0 |
| Inntekter fra aktiviteter som er innsamling, men som er bokført under andre linjer | | |
| Korrigert innsamlede midler, gaver, mv | 57 390 | 60 120 |
| <u>SUM Innsamlede midler iht IK's retningslinjer</u> | <u>57 390</u> | <u>60 120</u> |
| Kostnader til anskaffelse av midler fra årsregnskapet | 11 316 | 18 032 |
| Andre kostnader til anskaffelse enn innsamlingskostnader | 11 185 | 11 226 |
| <u>Kostnader til innsamling av midler</u> | <u>22 500</u> | <u>29 258</u> |
| Innsamlingsprosent iht IK's retningslinjer | 80,3 % | 70,0 % |

Aktivitetsregnskap:

| <u>Inntekter</u> | Kommentarer | | 2018 | 2017 |
|---|-------------|----------------|--------------|---------------|
| Tilskudd: | | <i>delsum:</i> | | |
| Offentlige | a) | 94 250 | | |
| Andre | | | 94 250 | 92 250 |
| Innsamlede midler, gaver etc. | b) | | 57 390 | 60 120 |
| Opptjente midler fra operasjonelle aktiviteter fordelt på | | | | |
| Aktiviteter som oppfyller organisasjonens mål | c) | 12 968 | | |
| Aktiviteter som skaper inntekt | d) | 6 314 | 19 282 | 21 242 |
| Finans- og investeringsinntekter | e) | | 659 | 532 |
| Andre inntekter som gir | f) | | 1 105 | 1 920 |
| gevinst (for eks. salg av driftsmidler) | | | | |
| Sum anskaffede midler | | | 172 686 | 176 064 |
| Forbruk | | | | |
| Kostnader til anskaffelse av midler | g) | | 22 500 | 24 249 |
| Kostnader til organisasjonens formål: | | | | |
| kostnader til aktiviteter som oppfyller formålet | h) | | 124 777 | 111 171 |
| Administrasjonskostnader | i) | | 22 492 | 23 041 |
| Finanskostnader | | | 267 | 347 |
| Sum Forbruk | | | 170 037 | 158 808 |
| Årets aktivitetsresultat | | | 2 649 | 17 256 |

| | 2018 | 2017 | 2016 | 2015 | 2014 | 2013 | 2012 |
|------------------------|------|------|------|------|------|------|------|
| Innsamlingsprosent | 80 % | 70 % | 76 % | 74 % | 77 % | 75 % | 73 % |
| Administrasjonsprosent | 13 % | 14 % | 12 % | 10 % | 14 % | 13 % | 13 % |
| Formålsprosent | 73 % | 68 % | 68 % | 68 % | 66 % | 65 % | 66 % |

| | 2018 | 2017 |
|---|---------------------|----------------|
| a) Beløpet er bevilget over statsbudsjettet | | |
| b) | | |
| Seksjonsinntekter | 5 976 | 6 328 |
| Testamentariske gaver | 1 397 | 217 |
| "Hjem" - vårt blad | 7 462 | 9 867 |
| Markedstiltak privatmarkedet | 21 238 | 23 354 |
| Markedstiltak bedriftsmarkedet | 16 020 | 14 585 |
| Andre inntekter | 5 296 | 5 768 |
| | 57 390 | 60 120 |
| c) Inntekter fra egne kurs og midler fra | | |
| Norsk Olje og Gass (NOG) | 3 149 | 2 476 |
| bidrar til driften av nordsjøprestetjenesten | 9 819 | 9 738 |
| | Egne kurs | |
| | NOG | |
| | SUM | |
| | 12 968 | 12 213 |
| d) Blinklotteriet | 6 314 | 9 030 |
| e) Finansinntekter | | |
| Legatrenter | 6 | 6 |
| Gevinst salg eiendom | 83 | - |
| Renteinntekter andre plass. | 570 | 526 |
| Sum finansinntekter | 659 | 532 |
| f) Andre inntekter som gir | | |
| gevinst (for eks. salg av driftsmidler) | | |
| Brutto salg div artikler | 2 | 15 |
| Leieinntekter | 0 | 0 |
| Bidrag fra stasjonene | 1 313 | 1 904 |
| Andre inntekter | -210 | 1 |
| | 1 105 | 1 920 |
| g) Markedsaktiviteter og drift av innsamlingstema og relasjonsteam | | |
| | Aktivitetskostnader | 11 316 |
| | Blink Lotteriet | 3 547 |
| | Relasjonsteam | 4 935 |
| | Innsamlingsteam | 2 703 |
| | 22 500 | 24 249 |
| h) Kostnader til aktiviteter som oppfyller formålet | | |
| Kostnader til operativ drift | 26 793 | 20 113 |
| Personalkostnader operativt personell | 74 014 | 72 715 |
| Andre operative kostnader | 31 108 | 18 343 |
| | 131 915 | 111 171 |
| Det er brukt en fordelingsnøkkel mellom operativt arbeid og arbeid i Norge på 93,55 % | | |
| vurdert etter bemanningsfordelingen | | |
| i) Administrasjonskostnader | | |
| Økonomiavdeling | 4 199 | 3 961 |
| HR-avdeling | 5 276 | 4 772 |
| Øvrig administrasjon | 13 017 | 14 308 |
| | 22 492 | 23 041 |

Grunnleggende prinsipp for vår regnskapsførsel er at alle kostnader i resultatregnskapet blir fordelt pr. avdeling. Det betyr at de aller fleste postene er hentet direkte fra regnskapets hovedkonti. I tillegg gjøres en analyse av dette som igjen danner grunnlaget for ytterligere fordelinger som f.eks. administrasjonskostnader. Disse fordeles pr. årsverk for de ulike avdelingene og enhetene(kirkene). For innsamlingsaktivitetene føres regnskapene også med prosjekt og innsatsfaktorindeks slik at alle kostnader for våre innsamlingsaktiviteter blir fordelt på de ulike aktivitetene og splittet ytterligere. Under pkt g) Markedsaktiviteter og drift av markedsavdelingen blir prosjektregnskapene og avdelingsregnskapet lagt til grunn.

Sjømannskirken - Norsk kirke i utlandet

| Mørselskap | | | Konsern | |
|--------------------------------|--------|---|----------------|---------|
| 2018 | 2017 | | 2018 | 2017 |
| KONTANTSTRØMOPPSTILLING | | | | |
| | | <i>Kontantstrømmer fra operasjonelle aktiviteter</i> | | |
| 2 649 | 12 247 | Resultat før skattekostnad | 10 806 | 20 171 |
| | | Tap/ gevinst ved salg av anleggsmidler | 0 | 0 |
| 215 | 254 | Ordinære avskrivninger | 5 064 | 5 104 |
| 0 | 0 | Nedskrivning anleggsmidler | 0 | 0 |
| 4 | -122 | Endring i varelager | 78 | -212 |
| -2 067 | -1 020 | Endring i kundefordringer | -1 903 | -557 |
| -1 670 | -1 268 | Endring i balanseført pensjonspremiefond | -1 670 | -1 268 |
| -362 | 162 | Endring i vareleverandørgjeld | -135 | 682 |
| -201 | -587 | Endring i andre tidsavgrensingsposter | -711 | 4 339 |
| -1 432 | 9 666 | Netto kontantstrøm fra operasjonelle aktiviteter | 11 529 | 28 259 |
| | | <i>Kontantstrøm fra investeringsaktiviteter</i> | | |
| 0 | 0 | Innbetalinger ved salg av varige driftsmidler | 12 856 | 0 |
| -119 | -223 | Utbetalinger ved kjøp av varige driftsmidler | -20 999 | -8 281 |
| 6 665 | 3 520 | Innbetalinger på langsiktige lånefordringer | 0 | 205 |
| -5 736 | -451 | Utbetalinger på langsiktige lånefordringer | -2 346 | 0 |
| -20 080 | 12 | Utbetalinger ved kjøp av aksjer og andeler i andre foretak | -20 638 | 12 |
| -3 207 | | Utbetalinger ved kjøp av andre investeringer | 0 | 0 |
| -22 477 | 2 858 | Netto kontantstrøm fra investeringsaktiviteter | -31 126 | -8 064 |
| | | <i>Kontantstrømmer fra finansieringsaktiviteter</i> | | |
| 0 | 0 | Innbetalinger ved opptak av ny langsiktig gjeld | 0 | 0 |
| | | Utbetalinger ved nedbetaling av langsiktig gjeld | -3 597 | -3 378 |
| 0 | 0 | Netto kontantstrømmer fra finansieringsaktiviteter | -3 597 | -3 377 |
| -23 909 | 12 524 | Netto kontantstrøm for perioden | -23 195 | 16 817 |
| 67 566 | 55 042 | Kontanter og kontantekvivalenter ved periodens begynnelse | 119 873 | 103 056 |
| 43 657 | 67 566 | Kontanter og kontantekvivalenter ved periodens slutt | 96 679 | 119 873 |
| | | <i>Denne består av:</i> | | |
| 43 657 | 67 566 | Bankinnskudd m.v. | 96 679 | 119 873 |

AKTIVITETSREGNSKAP

| | |
|---|---------------------|
| Organisasjonens navn | Organisasjonsnummer |
| Sjømannskirken - Norsk kirke i utlandet | 938555222 |

| | | tkr | tkr |
|---|--|----------------|----------------|
| | | 2018 | 2017 |
| ORGANISASJONENS INNETEKTER OG KOSTNADER | | | |
| 1 | <u>ANSKAFFEDE MIDLER</u> | | |
| 1a | Medlemsinntekter | | |
| 1b | <u>TILSKUDD</u> | | |
| 1b i | Offentlige tilskudd | 94 250 | 92 250 |
| 1b ii | Andre tilskudd | | |
| | Sum tilskudd | 94 250 | 92 250 |
| 1c | Innsamlede midler, gaver m.v. | 57 390 | 60 120 |
| 1d | <u>Opptjente inntekter fra operasjonelle aktiviteter</u> | | |
| 1d i | - som oppfyller organisasjonene formål | 12 968 | 12 213 |
| 1d ii | - som skaper inntekter | 6 314 | 9 030 |
| | Sum opptjente inntekter fra operasjonelle aktiviteter | 19 282 | 21 242 |
| 1e | Finans og investeringsinntekter | 659 | 532 |
| 1f | Andre inntekter | 1 105 | 1 920 |
| | Sum anskaffede midler | 172 686 | 176 064 |
| 2 | <u>FORBRUKTE MIDLER</u> | | |
| 2a | <u>Kostnader til anskaffelse av midler</u> | | |
| 2a i | Kostnader til innsamling av midler | 11 316 | 13 023 |
| 2a ii | Andre kostnader til anskaffelse av midler | 11 185 | 11 226 |
| | Sum kostnader til anskaffelse av midler | 22 500 | 24 249 |
| 2b | <u>Kostnader til organisasjonens formål</u> | | |
| 2b i | Gaver, tilskudd, bevillinger til oppfyllelse av formål | | |
| 2b ii | Kostnader til aktiviteter som oppfyller formålet | 124 777 | 111 171 |
| | Sum kostnader til organisasjonens formål | 124 777 | 111 171 |
| | Administrasjonskostnader | 22 492 | 23 041 |
| | Finanskostnad | 267 | 347 |
| | Sum forbrukte midler | 170 037 | 158 808 |
| 3 | AKTIVITETSRESULTAT | 2 649 | 17 256 |
| 4 | TILLEGG/REDUKSJON FORMÅLSKAPITAL | | |
| 4a | Endring grunnkapital | 2 649 | 12 247 |
| 4b | Endring formålskapital med lovpålagte restriksjoner * | | - |
| 4c | Endring formålskapital med eksternt pålagte restriksjoner | | |
| 4d | Endring formålskapital med selvpålagte restriksjoner | | |
| 4f | Endring annen formålskapital | | |
| | SUM TILLEGG/REDUKSJON FORMÅLSKAPITAL | 2 649 | 12 247 |
| * =endringer i pensjonsforpliktelser over egenkapitalen | | | |
| Innsamlingsprosent | | 80,3 % | 78,3 % |
| Formålsprosent = Kostnader til formålet / Sum forbrukte midler | | 73,4 % | 70,0 % |
| Administrasjonsprosent = Administrasjonskostnader / Sum forbrukte mid | | 13,2 % | 14,5 % |

BALANSE

| | |
|---|---------------------|
| Organisasjonens navn | organisasjonsnummer |
| Sjømannskirken - Norsk kirke i utlandet | 938555222 |

Beløp oppgi i hele tusen

| | |
|-------------|-------------|
| tkr | tkr |
| 2018 | 2017 |

EIENDELER

A Anleggsmidler

| | | | |
|--------------|----------------------------|---------------|---------------|
| A 1 | Immaterielle eiendeler | 2 810 | 2 906 |
| A 2 | Bevaringsverdige eiendeler | | |
| A 3 | Andre driftsmidler | | |
| A 4 | Finansielle anleggsmidler | 68 989 | 46 631 |
| T 030 | Sum anleggsmidler | 71 799 | 49 537 |

B Omløpsmidler

| | | | |
|--------------|------------------------------|---------------|---------------|
| B 1 | Beholdninger | 266 | 270 |
| B 2 | Fordringer | 6 130 | 4 724 |
| B 3 | Investeringer | | |
| B 4 | Bankinnskudd, kontanter m.v. | 43 657 | 67 566 |
| T 040 | Sum omløpsmidler | 50 053 | 72 560 |

T 050 Sum eiendeler

| | |
|---------|---------|
| 121 851 | 122 097 |
|---------|---------|

FORMÅLSKAPITAL OG GJELD

C Formålskapital

| | | | |
|--------------|--|---------------|---------------|
| C 1 | Grunnkapital | | |
| C 2 | Formålskapital med lovpålagte restriksjoner | | |
| C 3 | Formålskapital med eksterne restriksjoner | | |
| C 4 | Formålskapital med selvpålagte restriksjoner | | |
| C 5 | Annen formålskapital | 94 262 | 91 613 |
| T 060 | Sum formålskapital | 94 262 | 91 613 |

D Gjeld

| | | | |
|--------------|-----------------------------|---------------|---------------|
| D 1 | Avsetning for forpliktelser | 12 138 | 13 827 |
| D 2 | Annen langsiktig gjeld | | |
| D 3 | Kortsiktig gjeld | 15 452 | 16 657 |
| T 070 | Sum gjeld | 27 590 | 30 484 |

T 080 Sum formålskapital og gjeld

| | |
|---------|---------|
| 121 851 | 122 097 |
|---------|---------|

FORHOLDSTALL

| | | | |
|--------------|--|-------------|-------------|
| T 090 | Formålskapital i prosent av totalbalansen | 77 % | 75 % |
|--------------|--|-------------|-------------|

T 100



Statsautoriserte revisorer
Ernst & Young AS

Thormøhlens gate 53 D, NO-5006 Bergen
Postboks 6163, NO-5892 Bergen

Foretaksregisteret: NO 976 389 387 MVA

Tlf: +47 24 00 24 00

Fax: +47 55 21 30 01

www.ey.no

Medlemmer av Den norske revisorforening

UAVHENGIG REVISORS BERETNING

Til generalforsamlingen i Sjømannskirken - Norsk kirke i utlandet

Uttalelse om revisjonen av årsregnskapet

Konklusjon

Vi har revidert årsregnskapet for Sjømannskirken - Norsk kirke i utlandet som består av organisasjonens hovedkontors regnskap og konsernregnskap. Organisasjonens hovedkontors regnskap og konsernregnskapet består av balanse per 31. desember 2018, resultatregnskapet og kontantstrømpoppstilling for regnskapsåret avsluttet per denne datoen, og en beskrivelse av vesentlige anvendte regnskapsprinsipper og andre noteopplysninger.

Etter vår mening er årsregnskapet avgitt i samsvar med lov og forskrifter og gir et rettviseende bilde av organisasjonens hovedkontor og konsernets finansielle stilling per 31. desember 2018, og av deres resultater og kontantstrømmer for regnskapsåret avsluttet per denne datoen i samsvar med regnskapslovens regler og god regnskapsskikk i Norge.

Grunnlag for konklusjonen

Vi har gjennomført revisjonen i samsvar med lov, forskrift og god revisjonsskikk i Norge, herunder de internasjonale revisjonsstandardene (ISA-ene). Våre oppgaver og plikter i henhold til disse standardene er beskrevet i avsnittet *Revisors oppgaver og plikter ved revisjonen av årsregnskapet*. Vi er uavhengige av organisasjonen i samsvar med de relevante etiske kravene i Norge knyttet til revisjon slik det kreves i lov og forskrift. Vi har også overholdt våre øvrige etiske forpliktelser i samsvar med disse kravene. Etter vår oppfatning er innhentet revisjonsbevis tilstrekkelig og hensiktsmessig som grunnlag for vår konklusjon.

Øvrig informasjon

Øvrig informasjon omfatter informasjon i organisasjonens årsrapport bortsett fra årsregnskapet og den tilhørende revisjonsberetningen. Før datoen for revisjonsberetningen mottok vi årsberetningen. Styret og daglig leder (ledelsen) er ansvarlig for den øvrige informasjonen. Vår uttalelse om revisjonen av årsregnskapet dekker ikke den øvrige informasjonen, og vi attesterer ikke den øvrige informasjonen.

I forbindelse med revisjonen av årsregnskapet er det vår oppgave å lese den øvrige informasjonen med det formål å vurdere hvorvidt det foreligger vesentlig inkonsistens mellom den øvrige informasjonen og årsregnskapet eller kunnskap vi har opparbeidet oss under revisjonen, eller hvorvidt den tilsynelatende inneholder vesentlig feilinformasjon. Dersom vi konkluderer med at den øvrige informasjonen vi har mottatt og gjennomgått før datoen for revisjonsberetningen inneholder vesentlig feilinformasjon, er vi pålagt å rapportere det. Vi har ingenting å rapportere i så henseende.

Ledelsens ansvar for årsregnskapet

Ledelsen er ansvarlig for å utarbeide årsregnskapet i samsvar med lov og forskrifter, herunder for at det gir et rettviseende bilde i samsvar med regnskapslovens regler og god regnskapsskikk i Norge. Ledelsen er også ansvarlig for slik intern kontroll som den finner nødvendig for å kunne utarbeide et årsregnskap som ikke inneholder vesentlig feilinformasjon, verken som følge av misligheter eller feil.

Ved utarbeidelsen av årsregnskapet må ledelsen ta standpunkt til organisasjonens evne til fortsatt drift og opplyse om forhold av betydning for fortsatt drift. Forutsetningen om fortsatt drift skal legges til grunn for årsregnskapet med mindre ledelsen enten har til hensikt å avvike organisasjonen eller legge ned virksomheten, eller ikke har noe annet realistisk alternativ.

Revisors oppgaver og plikter ved revisjonen av årsregnskapet

Vårt mål er å oppnå betryggende sikkerhet for at årsregnskapet som helhet ikke inneholder vesentlig feilinformasjon, verken som følge av misligheter eller feil, og å avgi en revisjonsberetning som inneholder vår konklusjon. Betryggende sikkerhet er en høy grad av sikkerhet, men ingen garanti for at en revisjon

utført i samsvar med lov, forskrift og god revisjonsskikk i Norge, herunder ISA-ene, alltid vil avdekke vesentlig feilinformasjon. Feilinformasjon kan skyldes misligheter eller feil og er å anse som vesentlig dersom den enkeltvis eller samlet med rimelighet kan forventes å påvirke de økonomiske beslutningene som brukerne foretar på grunnlag av årsregnskapet.

Som del av en revisjon i samsvar med lov, forskrift og god revisjonsskikk i Norge, herunder ISA-ene, utøver vi profesjonelt skjønn og utviser profesjonell skepsis gjennom hele revisjonen. I tillegg

- ▶ identifiserer og anslår vi risikoen for vesentlig feilinformasjon i årsregnskapet, enten det skyldes misligheter eller feil. Vi utformer og gjennomfører revisjonshandlinger for å håndtere slike risikoer, og innhenter revisjonsbevis som er tilstrekkelig og hensiktsmessig som grunnlag for vår konklusjon. Risikoen for at vesentlig feilinformasjon som følge av misligheter ikke blir avdekket, er høyere enn for feilinformasjon som skyldes feil, siden misligheter kan innebære samarbeid, forfalskning, bevisste utelatelser, uriktige fremstillinger eller overstyring av intern kontroll;
- ▶ opparbeider vi oss en forståelse av den interne kontrollen som er relevant for revisjonen, for å utforme revisjonshandlinger som er hensiktsmessige etter omstendighetene, men ikke for å gi uttrykk for en mening om effektiviteten av organisasjonens interne kontroll;
- ▶ vurderer vi om de anvendte regnskapsprinsippene er hensiktsmessige og om regnskapsestimater og tilhørende noteopplysninger utarbeidet av ledelsen er rimelige;
- ▶ konkluderer vi på om ledelsens bruk av fortsatt drift-forutsetningen er hensiktsmessig, og, basert på innhentede revisjonsbevis, hvorvidt det foreligger vesentlig usikkerhet knyttet til hendelser eller forhold som kan skape betydelig tvil om organisasjonens evne til fortsatt drift. Dersom vi konkluderer med at det foreligger vesentlig usikkerhet, kreves det at vi i revisjonsberetningen henleder oppmerksomheten på tilleggsopplysningene i årsregnskapet. Hvis slike tilleggsopplysninger ikke er tilstrekkelige, må vi modifisere vår konklusjon. Våre konklusjoner er basert på revisjonsbevis innhentet frem til datoen for revisjonsberetningen. Etterfølgende hendelser eller forhold kan imidlertid medføre at organisasjonens evne til fortsatt drift ikke lenger er til stede;
- ▶ vurderer vi den samlede presentasjonen, strukturen og innholdet i årsregnskapet, inkludert tilleggsopplysningene, og hvorvidt årsregnskapet gir uttrykk for de underliggende transaksjonene og hendelsene på en måte som gir et rettviseende bilde.
- ▶ innhenter vi tilstrekkelig og hensiktsmessig revisjonsbevis vedrørende den finansielle informasjonen til enhetene eller forretningsområdene i konsernet for å kunne gi uttrykk for en mening om konsernregnskapet. Vi er ansvarlige for å fastsette strategien for, samt å følge opp og gjennomføre konsernrevisjonen, og vi har et udelt ansvar for konklusjonen på revisjonen av konsernregnskapet.

Vi kommuniserer med styret blant annet om det planlagte omfanget av revisjonen, tidspunktet for vårt revisjonsarbeid og eventuelle vesentlige funn i vår revisjon, herunder vesentlige svakheter i den interne kontrollen som vi avdekker gjennom vårt arbeid.

Uttalelse om øvrige lovmessige krav

Konklusjon om årsberetningen

Basert på vår revisjon av årsregnskapet som beskrevet ovenfor, mener vi at opplysningene i årsberetningen om årsregnskapet, forutsetningen om fortsatt drift og forslaget til disponering av resultatet er konsistente med årsregnskapet og i samsvar med lov og forskrifter.

Konklusjon om registrering og dokumentasjon

Basert på vår revisjon av årsregnskapet som beskrevet ovenfor, og kontrollhandlinger vi har funnet nødvendige i henhold til internasjonal standard for attestasjonsoppdrag (ISAE) 3000 «Attestasjonsoppdrag som ikke er revisjon eller forenklet revisorkontroll av historisk finansiell informasjon», mener vi at ledelsen har oppfylt sin plikt til å sørge for ordentlig og oversiktlig registrering og dokumentasjon av organisasjonens regnskapsopplysninger i samsvar med lov og god bokføringskikk i Norge.



Bergen, 21. mai 2019
ERNST & YOUNG AS

Revisjonsberetningen er signert elektronisk

Øyvind Nore
statsautorisert revisor

PENNEO

Signaturene i dette dokumentet er juridisk bindende. Dokument signert med "Penneo™ - sikker digital signatur".
De signerende parter sin identitet er registrert, og er listet nedenfor.

"Med min signatur bekrefter jeg alle datoer og innholdet i dette dokument."

Øyvind Nore

Statsautorisert revisor

På vegne av: EY

Serienummer: 9578-5994-4-485745

IP: 145.62.xxx.xxx

2019-05-21 14:02:08Z



Dokumentet er signert digitalt, med **Penneo.com**. Alle digitale signatur-data i dokumentet er sikret og validert av den datamaskin-utregnede hash-verdien av det opprinnelige dokument. Dokumentet er låst og tids-stemplet med et sertifikat fra en betrodd tredjepart. All kryptografisk bevis er integrert i denne PDF, for fremtidig validering (hvis nødvendig).

Hvordan bekrefter at dette dokumentet er originalen?

Dokumentet er beskyttet av ett Adobe CDS sertifikat. Når du åpner dokumentet i

Adobe Reader, skal du kunne se at dokumentet er sertifisert av **Penneo e-signature service** <penneo@penneo.com>. Dette garanterer at innholdet i dokumentet ikke har blitt endret.

Det er lett å kontrollere de kryptografiske beviser som er lokalisert inne i dokumentet, med Penneo validator - <https://penneo.com/validate>